

Разговаривай с не-  
знакомыми  
максимально  
осторожно,  
информировай нас  
или сразу же  
звони на помощь!

Сам ты не  
знаешь, кто  
за дверью, -  
не открывай!

# ПОМНИ!


**Незнакомец** - каждый человек, которого ты сам лично не знаешь.

Не разговаривай и не уходи с незнакомыми тебе людьми, даже если он (она) говорит, что знает твоих родителей или учителей. Дождись родителей, обратись за помощью к старшим или

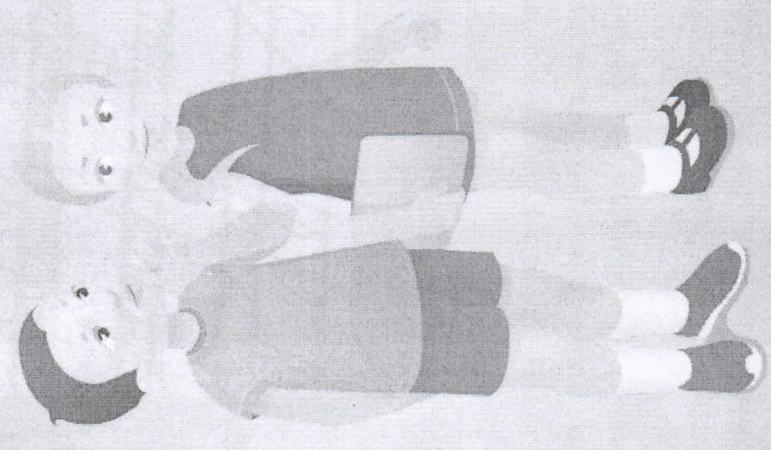
**ПОЛИЦЕЙСКОМУ В ФОРМЕ!**

В ЭКСТРЕННЫХ СИТУАЦИЯХ  
ЗВОНИ 02 или 102

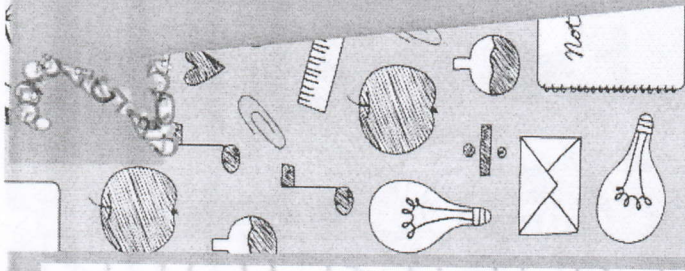
[HTTP://MVD.RF/APPS](http://mvd.rf/apps)




**АРИФМЕТИКА  
БЕЗОПАСНОСТИ**  
ДЛЯ ДЕТЕЙ И РОДИТЕЛЕЙ




**5**  
ОТЛИЧНАЯ ПОДГОТОВКА К  
БЕЗОПАСНОМУ  
УЧЕБНОМУ ГОДУ!



Говори родителям,  
еще ты и  
возвращаясь  
домой до  
темноты!



И гуляешь  
в машинку  
не садись,  
лучше  
пенском  
пройдись!



Перед дверью  
спановись,  
посмотри налево,  
направо, наиз  
светорор или  
"звоню"!

- Выучите с ребенком наизусть фамилию, имя и отчество, домашний адрес (включая страну и город), номера телефонов для связи с Вами и соседями.
- Придумайте вместе с ребенком секретный **СЕМЕЙНЫЙ ПАРОЛЬ** - кодовое слово, которое будете использовать для распознавания друзей и для обозначения опасности. Сообщайте пароль только тем людям, которым Вы полностью доверяете. Не забывайте периодически менять пароль.
- Научите ребенка всегда ставить Вас в известность, куда он идет, оставлять телефон для связи и сообщать о прибытии, не задерживаться на улице до темноты.
- Если посторонний человек просит у ребенка помощи, предлагает проводить (при этом предлагает конфету, подарок и т.д.), говорит, что он друг родителей или учителей, ребенку не следует ничего принимать или разговаривать, лучше обратиться к знакомым взрослым или полицейским, при преследовании идти в людное место, а в случае опасности громко кричать **СПЕЦП, СПЕЦП НЕ МОЯ МАМА (ПАПА)**.
- Расскажите, что ни в коем случае нельзя трогать никакие предметы, найденные на улице, даже если это игрушки или телефон. Нужно сообщить об этом сотрудникам полиции или взрослым.
- Прежде чем разрешить ребенку идти (ехать) до школы одному - пройдите этот путь вместе с ним, пока не убедитесь что ребенок его запомнил и чувствует себя в безопасности. Лучше, чтобы ребенок ходил в школу не один, а с друзьями. Скажите ребенку не заходить по дороге в потенциально опасные места - заброшенные дома и территории, пустынные аллеи, парки, а также детские площадки, на которых имеется неисправное игровое оборудование. Сообщите ребенку безопасное место по дороге в школу, где он может остановиться, если вдруг почувствует опасность.

**ОБЪЯСНИТЕ РЕБЕНКУ, ЧТО ПОЛИЦЕЙСКИЙ ВСЕГДА ПРИДЕТ НА ПОМОЩЬ И УБЕРЕЖЕТ ОТ НЕПРИЯТНОСТЕЙ.**